

選定図 FE8 50Hz

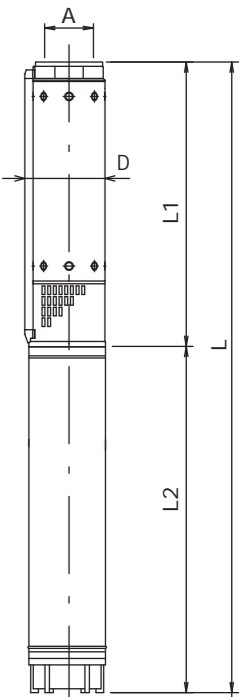
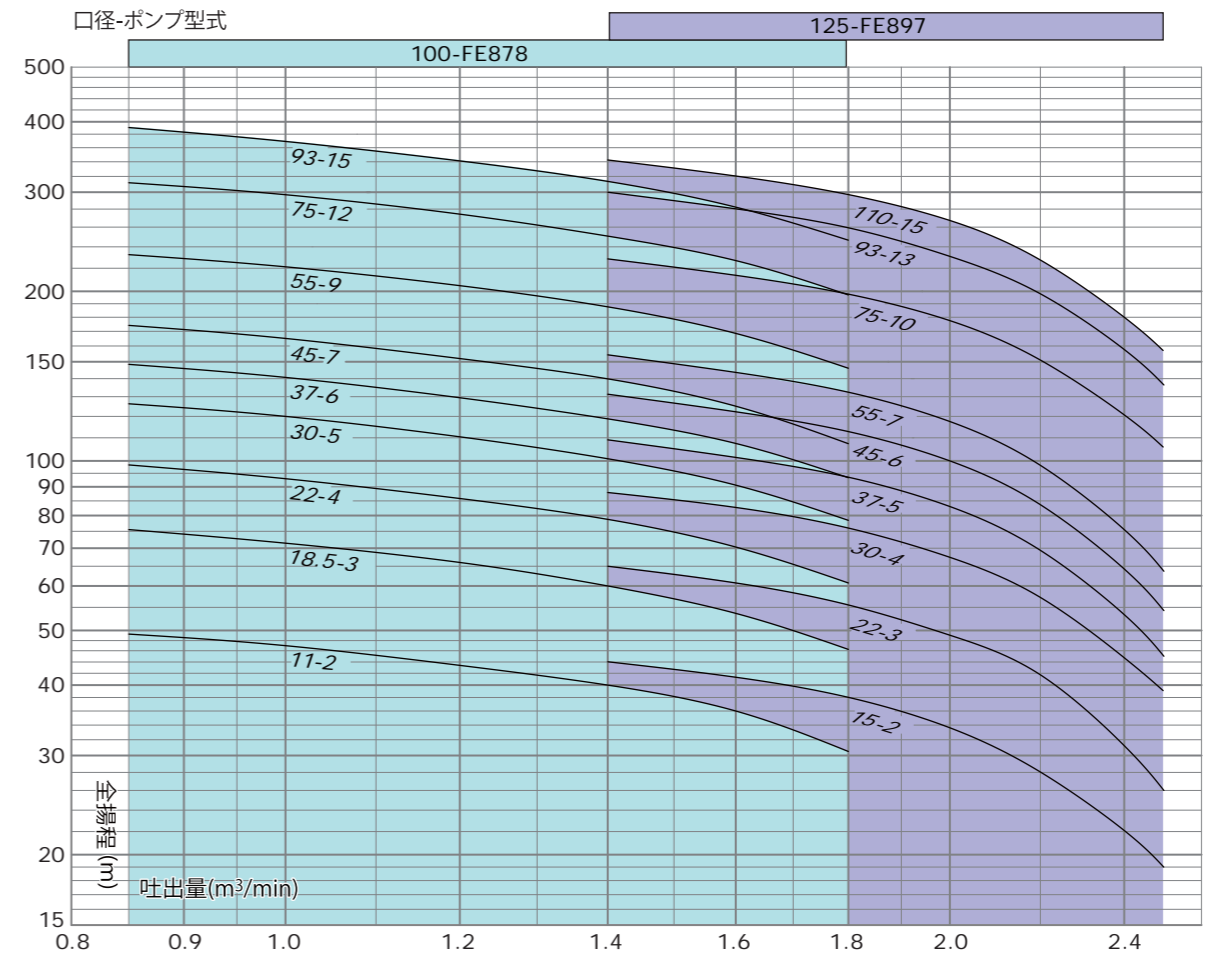
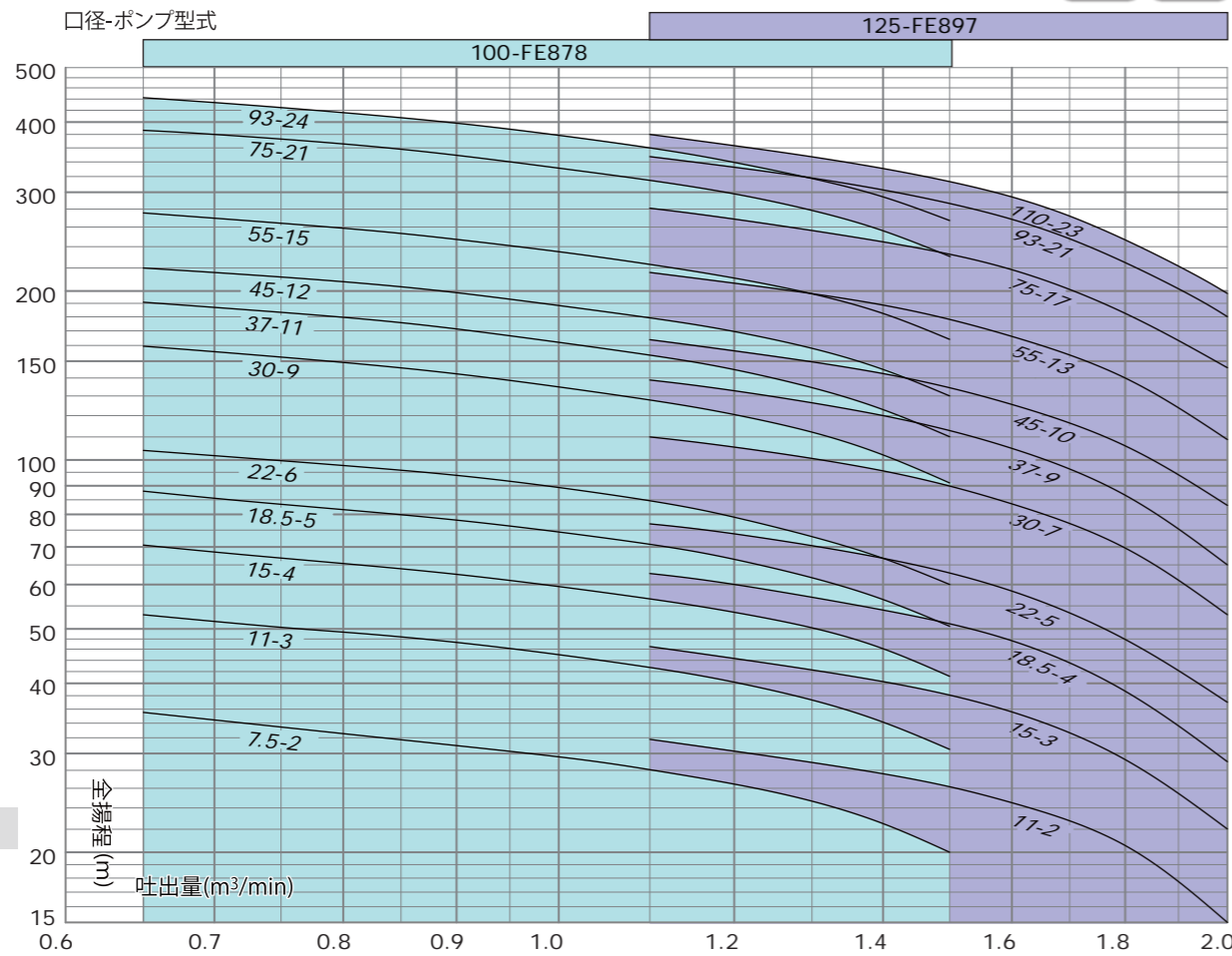
選定図 FE8 60Hz

8 PRESS SEA

8 PRESS SEA



FE8



井戸径 Well dia. (mm)	口径 Disch dia. A (mm)	機種名 Model	最大外径 Max. dia. D (mm)	ポンプ Pump L1 (mm)	モータ Motor L2 (mm)	全長 Total length L (mm)	質量 Mass (kg)
200	100	FE878/2-100-7.5	192	655	712	1367	84
		FE878/3-100-11		780	777	1557	95
		FE878/4-100-15		906	842	1748	106
		FE878/5-100-18.5		1032	907	1939	117
		FE878/6-100-22		1158	1037	2195	134
		FE878/9-100-30		1536	1037	2573	149
		FE878/11-100-37		1788	1405	3193	213
		FE878/12-100-45		1919	1078	2997	257
		FE878/15-100-55		2297	1205	3502	297
		FE878/21-100-75		3053	1395	4448	371
		FE878/24-100-93		3431	1748	5179	463

井戸径 Well dia. (mm)	口径 Disch dia. A (mm)	機種名 Model	最大外径 Max. dia. D (mm)	ポンプ Pump L1 (mm)	モータ Motor L2 (mm)	全長 Total length L (mm)	質量 Mass (kg)
200	125	FE897/2-125-11	192	644	777	1421	90
		FE897/3-125-15		770	842	1612	101
		FE897/4-125-18.5		896	907	1803	112
		FE897/5-125-22		1022	1037	2059	130
		FE897/7-125-30		1274	1037	2311	139
		FE897/9-125-37		1526	1405	2931	203
		FE897/10-125-45		1657	1078	2735	247
		FE897/13-125-55		2035	1205	3240	287
		FE897/17-125-75		2539	1395	3934	352
		FE897/21-125-93		3043	1748	4791	448
		FE897/23-125-110		3295	1976	5271	522

井戸径 Well dia. (mm)	口径 Disch dia. A (mm)	機種名 Model	最大外径 Max. dia. D (mm)	ポンプ Pump L1 (mm)	モータ Motor L2 (mm)	全長 Total length L (mm)	質量 Mass (kg)
200	100	FE878/2-100-11	192	655	777	1432	90
		FE878/3-100-18.5		780	907	1687	107
		FE878/4-100-22		906	1037	1943	125
		FE878/5-100-30		1032	1037	2069	129
		FE878/6-100-37		1158	1405	2563	188
		FE878/7-100-45		1284	1078	2362	231
		FE878/9-100-55		1541	1205	2746	267
		FE878/12-100-75		1919	1395	3314	327
		FE878/15-100-93		2297	1748	4045	419

井戸径 Well dia. (mm)	口径 Disch dia. A (mm)	機種名 Model	最大外径 Max. dia. D (mm)	ポンプ Pump L1 (mm)	モータ Motor L2 (mm)	全長 Total length L (mm)	質量 Mass (kg)
200	125	FE897/2-125-15	192	644	842	1486	96
		FE897/3-125-22		770	1037	1807	120
		FE897/4-125-30		896	1037	1933	125
		FE897/5-125-37		1022	1405	2427	183
		FE897/6-125-45		1148	1078	2226	226
		FE897/7-125-55		1274	1205	2479	256
		FE897/10-125-75		1657	1395	3052	317
		FE897/13-125-93		2035	1748	3783	409
		FE897/15-125-110		2287	1976	4263	483

注1) 口径125Aで接続管形状がフランジ式の場合、200A井戸に設置できません。
注2) 全長はご使用のモータによって変わります。